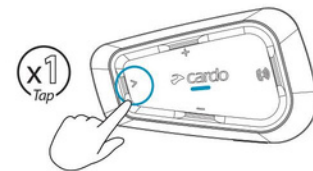
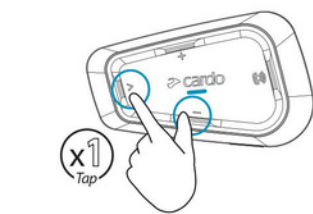


▶ Włącz



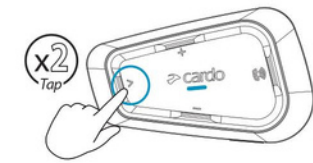
⏸ Pauza



▶ Następny



◀ Poprzedni



6

🔗 Parowanie



Parowanie z motocyklistą A



LED czerwone

🗨️ Połącz / Zakończ rozmowę interkomową

Motocyklista A



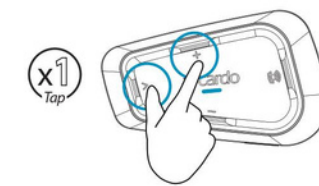
7

🔗 Udostępnianie

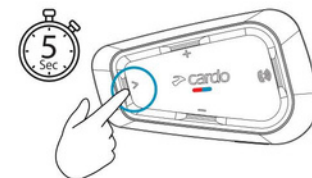
🎵 Udostępnianie muzyki



☎️ Udostępnianie rozmowy telefonicznej



1 Krok 1



LED czerwone i niebieskie

2 Krok 2



LED czerwone i zielone

3 Krok 3



8

POBIERZ  
**cardo**  
**CONNECT**  
**APP**



- Aktualizacja Over-The-Air
- Konfiguracja urządzenia
- Ustawienia interkomu

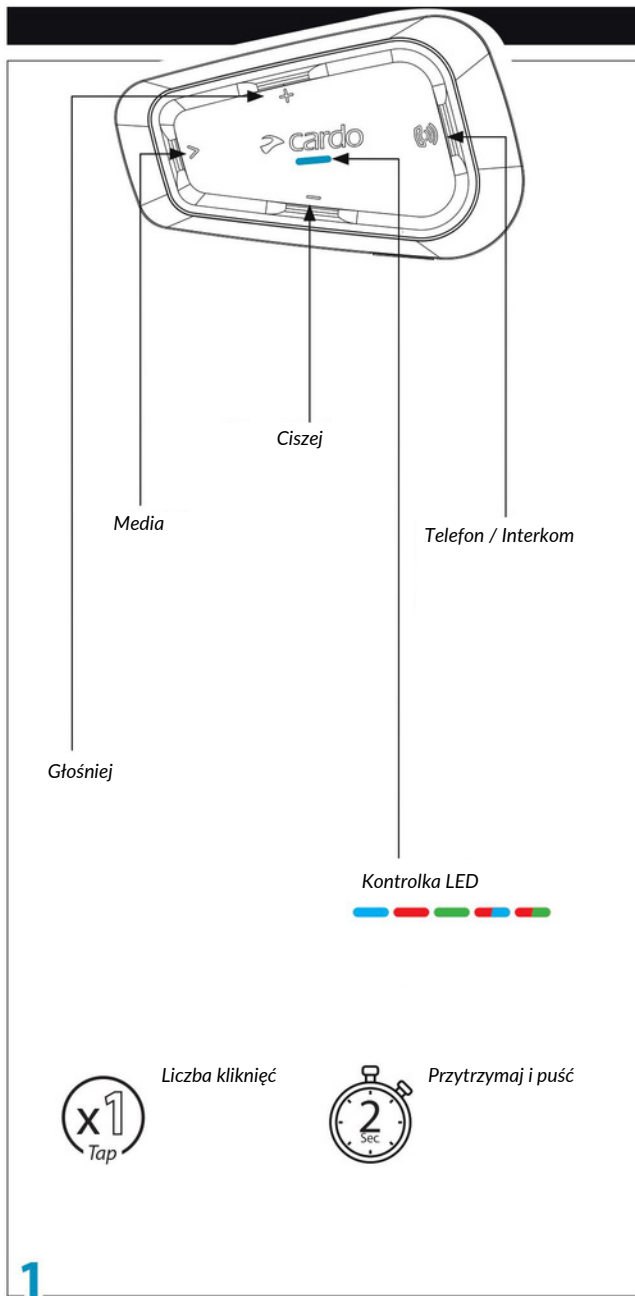


Cardo Connect App



**SPIRIT**  
 PRZEWODNIK PO POLSKU





### Rozpocznij

Włącz / Wyłącz

Parowanie z telefonem

LED czerwone i niebieskie

Liczba kliknięć: **X1 Tap**

Przytrzymaj i puść: **2 Sec**

2

### Aplikacja Cardo Connect

Pobierz

Zarejestuj się

Wybierz język

Aktualizacja oprogramowania

3

### Główne

Głośniej

Ciszej

Wycisz

Asystent głosowy

Asystent Google

4

### Rozmowy telefoniczne

Odbierz

Szybkie wybieranie

Ignoruj

Zakończ połączenie

Szybkie wybieranie numeru

5

cardo communication in motion

www.cardo-polska.pl

Download on the App Store GET IT ON Google Play

Cardo Connect App

cardosystems.com/update

cardosystems.com/support