

## HONDA FMX 650

### Schutzbügel Montagehinweise

Alle vom Motorrad gelösten Schrauben sind gemäß Herstellerangaben wieder zu montieren, oder mit von SW-MOTECH gelieferten Schrauben zu ersetzen. Falls nicht anderweitig definiert, diese Schrauben nach Tabelle anziehen.

M6	9,6 Nm
M8	23 Nm
M10	46 Nm

Gegebenenfalls Schrauben mit flüssiger Schraubensicherung einkleben.

Prüfen Sie nach 50 km alle Verbindungen auf festen Sitz.

M6	9,6 Nm
M8	23 Nm
M10	46 Nm

All screws, bolts and nuts should be checked after driving the first 50 km to ensure that all are tightened to the proper torque.


Medium strength liquid thread-locker (i.e., "Locktite") should be used to secure all screws, bolts and nuts.

### Crash Bar Mounting Instructions

SW-MOTECH products should be installed by a qualified, experienced motorcycle technician. If you are unsure of your ability to properly install a product, please have the product installed by your local motorcycle dealer. SW-MOTECH takes no responsibility for damages caused by improper installation.


All screws, bolts and nuts, including all replacement hardware provided by SW-MOTECH, should be tightened to the torque specified in the OEM maintenance manual for your motorcycle. If no torque specifications are provided in the OEM maintenance manual, the following torques may be used:

1 Schutzbügel  
Crash Bar




SBL.01.357.901/902  
Anzahl/ Pcs. 2 (L/R)

2 Sechskantschraube  
Hexagon Screw




M8 x 120 DIN 931  
Anzahl/ Pcs. 2

5 Sechskantschraube  
Hexagon Screw




M8 x 90 DIN 931  
Anzahl/ Pcs. 2

3 Unterlegscheibe  
Washer




A 8,4 DIN 125  
Anzahl/ Pcs. 4

6 Mutter mit Bund  
Lock Nut




M8 DIN 6927  
Anzahl/ Pcs. 2

4 Schonstreifen  
Coverstripe



BTG.00.088.057  
Anzahl/ Pcs. 2

7 Distanzbuchse  
Spacer



Da:14 Di:8,4 h:69,5  
Anzahl/ Pcs. 2

SW-MOTECH GmbH & Co. KG  
Ernteweg 8/10  
35282 Rauschenberg  
Germany

Tel. +49 (0) 64 25/8 16 8-00  
Fax +49 (0) 64 25/8 16 8-10

info@sw-motech.com  
www.sw-motech.com

