

Motorschutz YAMAHA XT 660 Engine Guard YAMAHA XT 660

Montagehinweise

Alle vom Motorrad gelösten Schrauben sind gemäß Herstellerangaben wieder zu montieren, oder mit von SW-MOTECH gelieferten Schrauben zu ersetzen. Falls nicht anderweitig definiert, diese Schrauben nach Tabelle anziehen.

M8	23 Nm
M10	46 Nm

Gegebenenfalls Schrauben mit flüssiger Schraubensicherung einkleben.

Prüfen Sie nach 50 km alle Verbindungen auf festen Sitz.

Mounting Instructions

SW-MOTECH products should be installed by a qualified, experienced motorcycle technician. If you are unsure of your ability to properly install a product, please have the product installed by your local motorcycle dealer. SW-MOTECH takes no responsibility for damages caused by improper installation.

All screws, bolts and nuts, including all replacement hardware provided by SW-MOTECH, should be tightened to the torque specified in the OEM maintenance manual for your motorcycle. If no torque specifications are provided in the OEM maintenance manual, the following torques may be used:

M8	23 Nm
M10	46 Nm

All screws, bolts and nuts should be checked after driving the first 50 km to ensure that all are tightened to the proper torque.

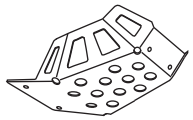
Medium strength liquid thread-locker (i.e., "Loctite") should be used to secure all screws, bolts and nuts.

SW-MOTECH GmbH & Co. KG
Ernteweg 8/10
35282 Rauschenberg
-Germany-

Tel.: ++ 49 (0) 6425 816 800
Fax: ++ 49 (0) 6425 816 810

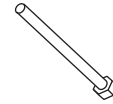
www.sw-motech.com

1 Motorschutz
Engine Guard




MSS.06.371.900
Anzahl/ Pcs. 1

5 Sechskantschraube
Hexagon Screw




M10 x 170 DIN 931
Anzahl/ Pcs. 1

9 Sechskantschraube
Hexagon Screw



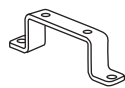
M6 x 25 DIN 933
Anzahl/ Pcs. 2

13 Sechskantschraube
Hexagon Screw




M8 x 20 DIN 933
Anzahl/ Pcs. 2

2 Anbautraverse hinten
Rear Mounting
Bracket




MSS.06.371.003
Anzahl/ Pcs. 1

6 Unterlegscheibe
Washer




A 10,5 DIN 125
Anzahl/ Pcs. 1

10 Unterlegscheibe
Washer



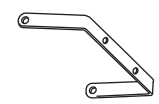
A 6,4 DIN 9021
Anzahl/ Pcs. 2

14 Unterlegscheibe
Washer



A 8,4 DIN 9021
Anzahl/ Pcs. 2

3 Anbautraverse vorne
Front Mounting
Bracket




MSS.06.371.002
Anzahl/ Pcs. 1

7 Mutter mit Bund,
selbstsichernd




M10 DIN 6927
Anzahl/ Pcs. 1

11 Gummitülle
Rubber Element




GT.0110.0080.0090.0030
Anzahl/ Pcs. 2

15 Gummitülle
Rubber Element



GT.0180.0140.0070.0030
Anzahl/ Pcs. 2

4 Distanzbuchsen
Spacer




Da:20 Di:10,5 h:9
Anzahl/ Pcs. 2

8 Distanzbuchsen
Spacer




Da:20 Di:10,5 h:32
Anzahl/ Pcs. 2

12 Distanzbuchsen
mit Bund
Flanged Spacer

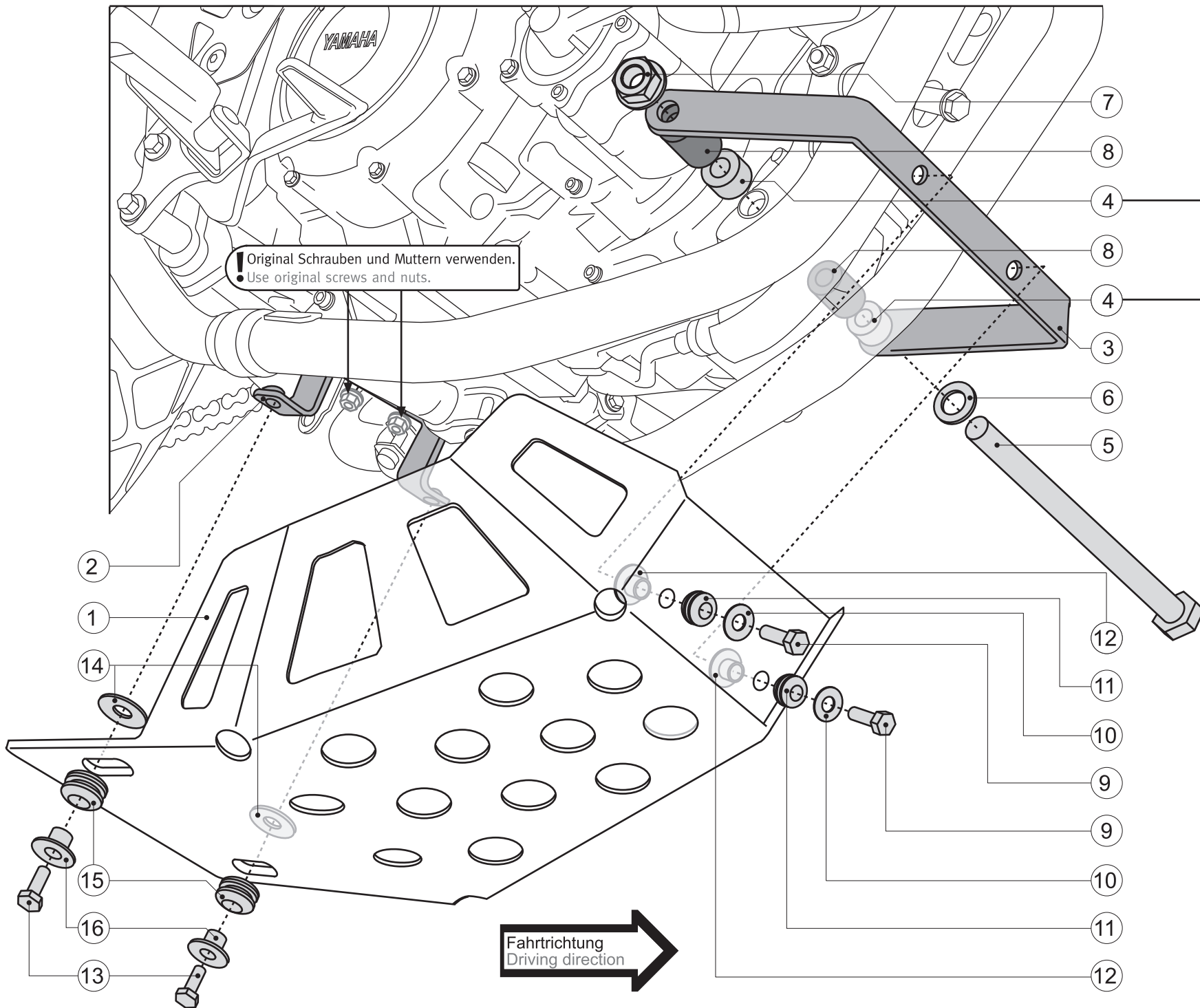


MSS.06.371.004 **01**
Anzahl/ Pcs. 2

16 Distanzbuchsen
mit Bund
Flanged Spacer



MSS.05.296.006 **00**
Anzahl/ Pcs. 2



! Original Schrauben und Muttern verwenden.
 • Use original screws and nuts.

! Achtung: Die Distanzbuchsen (4) entfallen, wenn der Motorschutz zusammen mit dem SW-MOTECH Schutzbügel (SBL.o6.283.100) montiert wird.
 Attention: If you attache the engine guard together with the SW-MOTECH crashbar (SBL.o6.283.100), you doesn't need the spacer (4).

WARNING / ATTENTION
 Achtung: Die Boden- und Schräglagenfreiheit kann bei Nutzung dieses Anbauteils eingeschränkt sein.
 Attention: Cornering and ground clearance can be reduced by using this accessory.

